

# My Home

Название разработки: Мой дом.

Автор: Бабченко Мария Андреевна,  
учитель английского языка БОУСОШ №1  
МО Динской район



Вставь недостающие буквы  
и прочитай слова

b \_\_\_\_\_ droom



b \_\_\_\_\_ throom



ki \_\_\_\_\_ chen



li \_\_\_\_\_ ing room



Подбери слова к картинкам.

Найди лишнее слово.



bedroom

kitchen

bathroom

garden

living room



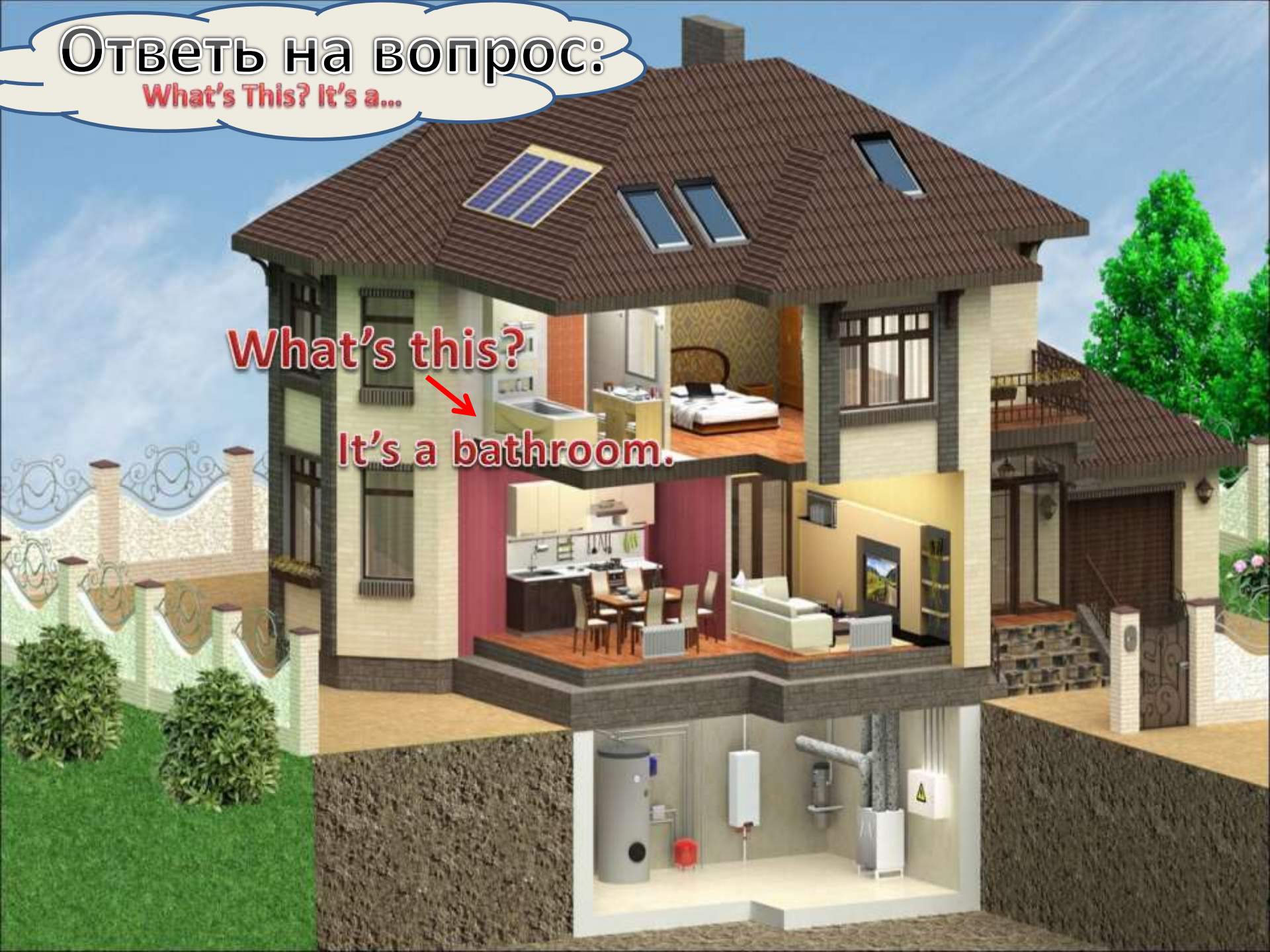
**Ответь на вопрос:**

**What's This? It's a...**

**What's this?**



**It's a bathroom.**



**Ответь на вопрос:**

**What's This? It's a...**

**What's this?**

**It's a bedroom.**



**Ответь на вопрос:**

**What's This? It's a...**

**What's this?**

**It's a kitchen.**



**Ответь на вопрос:**

**What's This? It's a...**



**What's this?**  
**It's a living room.**

# ПОСТРОЙ ДОМ.

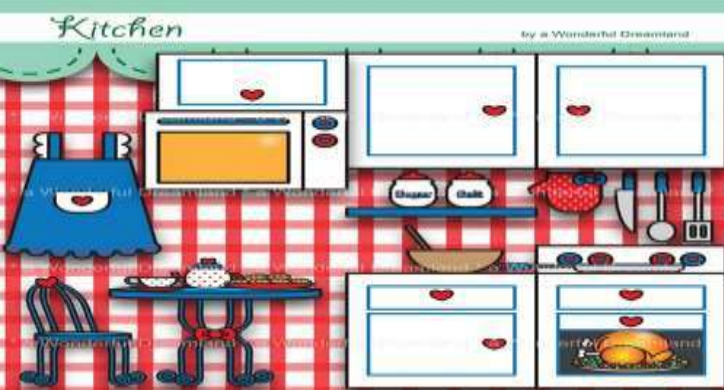
1. Наведи курсор на дверь, чтобы узнать, какая это комната.



2. Нажми на картинку, соответствующую слову, чтобы переместить ее в нужное место.

3. Нажми на значок , чтобы посмотреть какой дом у тебя получился.






# My home





# Динамическая пауза.



**Посмотри на картинку и ответь на вопросы по образцу:**

- Where's mummy?

- She's in the bedroom.

- Where's daddy?

- He's in the living room.

# Where's grandma?



She's in the living room.

Where's daddy?

He's in the bedroom.



**Where's mummy?**



**She's in the kitchen.**

**Where's grandpa?**

**He's in the bathroom.**





